

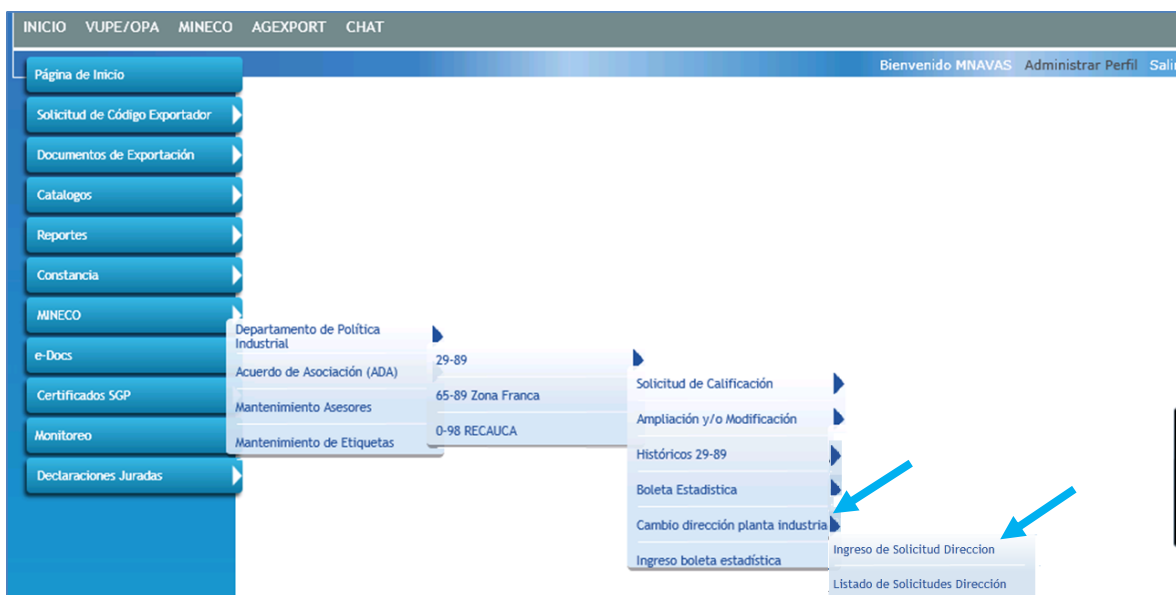
GUIA DE SOLICITUD DE **RESOLUCION** DE CAMBIO DE DIRECCIÓN DE PLANTA INDUSTRIAL BAJO EL DECRETO 29-89 “LEY DE FOMENTO Y DESARROLLO DE LA ACTIVIDAD EXPORTADORA Y DE MAQUILA”

Ingresa en el siguiente link <http://vupe.export.com.gt/> luego seleccione el botón **SEADEx WEB** que se encuentra en la parte inferior derecha del Portal Web.

Ingresa su Usuario y Contraseña, obtenidos con el Código de Exportador. Si no cuenta con Usuario y Contraseña para Seadex Web, por favor comunicarse a seadex@agexport.org.gt



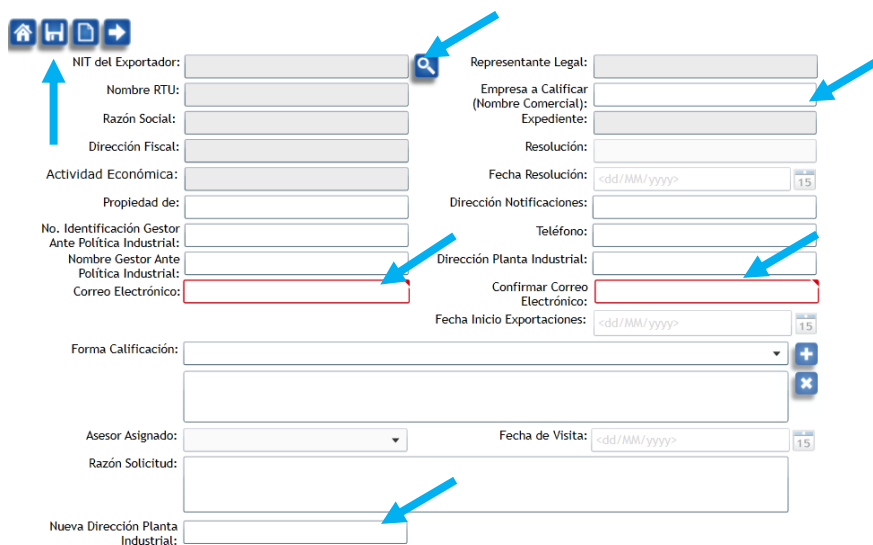
Selecciona la pestaña MINECO, Departamento de Política Industrial, 29-89, Ampliación y/o Modificación e **Ingreso de Solicitud MINECO**.



INGRESA DATOS DE LA EMPRESA

En la pantalla de ingreso de datos, en campo NIT del Exportador, utiliza el buscador (lupa) para seleccionar el NIT o Código o Nombre de su empresa, el sistema automáticamente desplegará la información almacenada en la base de datos del Código del Exportador, en los siguientes campos:

- Nombre RTU
- Razón Social
- Dirección
- Actividad Económica
- Propiedad de
- Representante Legal



The form includes the following fields:

- NIT del Exportador: [input field with search icon]
- Nombre RTU: [input field]
- Razón Social: [input field]
- Dirección Fiscal: [input field]
- Actividad Económica: [input field]
- Propiedad de: [input field]
- No. Identificación Gestor Ante Política Industrial: [input field]
- Nombre Gestor Ante Política Industrial: [input field]
- Correo Electrónico: [input field]
- Forma Calificación: [dropdown menu]
- Asesor Asignado: [dropdown menu]
- Razón Solicitud: [input field]
- Nueva Dirección Planta Industrial: [input field]
- Representante Legal: [input field]
- Empresa a Calificar (Nombre Comercial): [input field]
- Expediente: [input field]
- Resolución: [input field]
- Fecha Resolución: [date picker]
- Dirección Notificaciones: [input field]
- Teléfono: [input field]
- Dirección Planta Industrial: [input field]
- Confirmar Correo Electrónico: [input field]
- Fecha Inicio Exportaciones: [date picker]

Deberá completar la información del expediente llenando los siguientes campos obligatorios:

- Empresa a Calificar (Nombre Comercial)
- Identificación Gestor ante Política Industrial (No. De DPI)
- Nombre Gestor ante Política Industrial (quien solicita resolución)
- Dirección Notificaciones
- Teléfono
- Dirección Planta Industrial
- Correo Electrónico
- Confirmar Correo Electrónico
- Forma de Calificación (Seleccionar del listado desplegable)
- Razón Solicitud
- Nueva Dirección Planta Industrial

Al finalizar el ingreso de datos, debe presionar el botón de Disquete para guardar la información. El sistema automáticamente le trasladará a la siguiente pantalla.

CARGA DOCUMENTACION REQUERIDA

En pantalla Documentos Adjuntos, para adjuntar la **documentación requerida**, debe seleccionar el Tipo de Documento a adjuntar a la solicitud, **tomar en cuenta que los documentos deben configurarse en formato PDF y tener un tamaño menor a 4MB.**

Los documentos requeridos son:

- Documento de Identificación del Representante Legal
- Nombramiento del Representante Legal Vigente
- Solicitud Firmada y Sellada por el Representante Legal
- Registro Tributario Unificado
- Patente de Sociedad y/o Empresa

Seleccione del listado el documento a adjuntar y presione el botón de lupa

Se abrirá una ventana del explorador de su computadora para que seleccione el archivo que desea cargar a la página web, luego de seleccionar el archivo, presione el botón **Abrir**.

Seleccione el botón **Cargar** para que el documento se adjunte, el sistema desplegará un aviso indicando que la carga fue correcta.

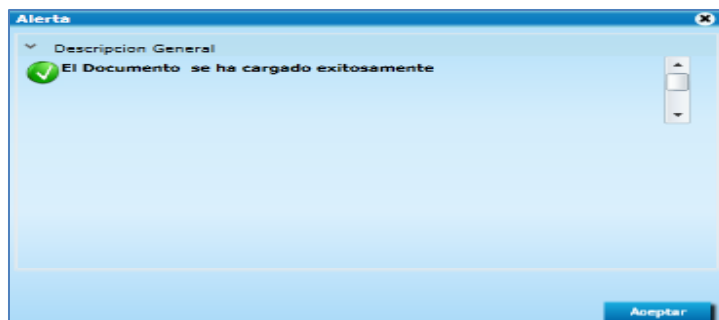
Documentos Adjuntos

Cargar Documentos Adjuntos

Tipo de Documento: DECLARACIONES ADUANERAS DE EXPORTACION RECIENTE

Archivo: AGROPE-NOMB.pdf

Cargar



Para navegar entre los archivos cargados a la página, utilizar los siguientes botones para abrir o eliminar los mismos.

Documentos Adjuntos

Cargar Documentos Adjuntos

Tipo de Documento: DECLARACIONES ADUANERAS DE EXPORTACION RECIENTE

Archivo:

Cargar

Documentos Actuales

DOCUMENTO IDENTIFICACION DE REPRESENTANTE LEGAL

cedula rep legal PDF

Detalles del Documento

Tipo: 20
Serie: AMP
Documento: 3420
Archivo Adjunto: /Data/AMP_20_3420_14_116267.PDF
Fecha de Inclusion: 27/05/2014 01:40:00 p.m.

Al finalizar la carga de documentos, seleccionar el botón: Enviar Solicitud.

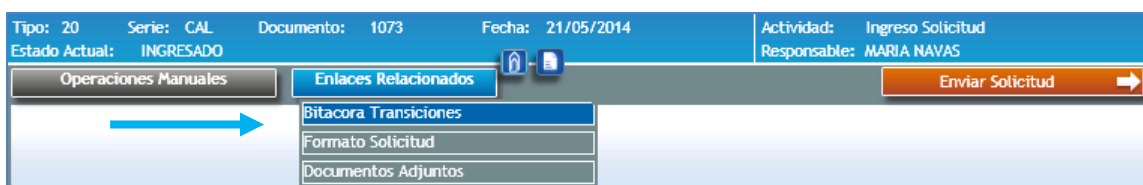

Rol Exportador

Actividad: Ingreso Solicitud
Responsable: MARIA NAVAS

Enviar Solicitud

El sistema automáticamente generará Notificaciones las cuales serán enviadas al correo electrónico consignado en la pantalla de Ingreso de Datos de la empresa, informando al exportador el estatus de su Solicitud.

También puede ingresar nuevamente a la Plataforma y revisar continuamente la trazabilidad entre estatus de la misma, consultando la **bitácora**.



Al enviar la solicitud, se traslada a un estatus de **RECEPCION POLITICA INDUSTRIAL**, para ingresar de nuevo al detalle de la solicitud, presionar la flecha en la parte derecha del recuadro de solicitudes.

Mis Actualizaciones de Dirección 29-89

Documento: Estado:

Fecha Inicial: Fecha Final:

Exportador: Nit:

No. Expediente:

#	Documento	Estado	Exportador	Fecha	No. Expediente	Ir
1	40	RECEPCION POLITICA INDUSTRIAL	7909	03/01/2014	1-2014	<input type="button" value="→"/>

Cualquier duda o comentario por favor comunicarse con el Departamento de Política Industrial del MINISTERIO DE ECONOMIA AL 2412-0200.