

GUIA PARA CREAR UN CERTIFICADO DE CÁMARA DE COMERCIO UTILIZANDO VARIAS LICENCIAS DE EXPORTACIÓN

Previo a realizar la creación de certificados de cámara de comercio que utilizaran varias licencias de exportación en Seadex Web es necesario cumplir con requisitos previos, los cuales se detallan a continuación:


1. Tener usuario y contraseña para acceder al sistema Seadex Web.
2. Los documentos de exportación Deprex o Fauca deben estar en estado "Aprobado".
3. Debe tener como mínimo un saldo de Q.50.00 en la cuenta de certificados adicionales. Para más información de pago puede direccionarse al siguiente link <http://vupe.export.com.gt/servicios-vupe/pagos-en-linea/>

Una vez cumplido estos requisitos puede proceder a realizar la creación de certificados de cámara de comercio que utilizaran varias licencias de exportación en Seadex Web, a continuación, se detallan los pasos específicamente para utilizar el sistema:

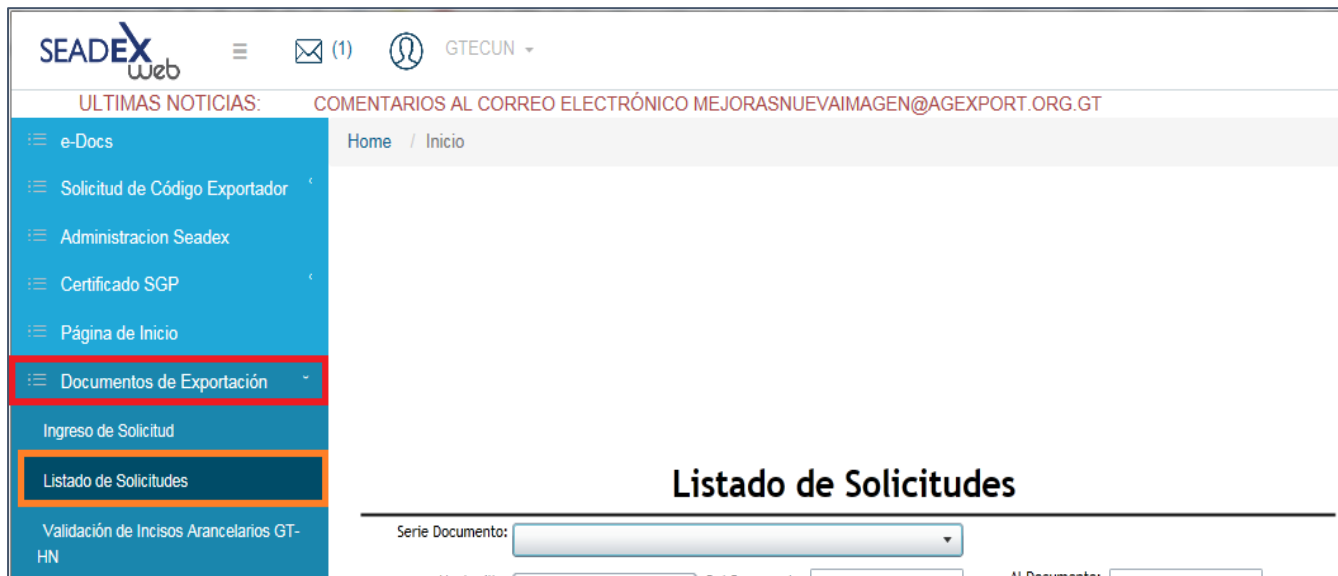
Paso 1: Ingresar al sitio web de Vupe OPA: <http://vupe.export.com.gt/> Seleccionar la opción de Seadex Web.



Colocar el usuario y contraseña luego presionar aceptar.



Paso 2: Debe dirigirse a la opción Documentos de Exportación/ Listado de Solicitudes.



Paso 3: Se le mostrara la siguiente pantalla:

En el listado de solicitudes debe de seleccionar el documento Deprex o Fauca Aprobado del cual se desea generar los certificados. Puede buscarlo en los filtros de la pantalla.

Se habilitará el panel derecho con las siguientes opciones:

- Crear Certificado
- Ver Certificados
- Certificado Adicional

“DEBE SELECCIONAR LA OPCION CERTIFICADO ADICIONAL”

Paso 4: Se mostrará la pantalla de Ingreso de Certificado, como primer punto en esta pantalla debe dirigirse a la opción Elegir el tipo de Certificado, y luego seleccionar la opción “Un certificado en varias licencias”.

Ingreso de Certificado Camara de Comercio

Certificado Cámara de Comercio Guatemala

Favor de Elegir el tipo de Certificado que emitirá:

Seleccione el tipo de Certificado: UN CERTIFICADO EN VARIAS LICENCIAS

Numero de Licencia: Ej. 98 123456 2016 Agregar

Ventanilla Correlativo Año

Para agregar las licencias de exportación debe digitar el número de licencia separado por su ventanilla, correlativo y año luego presionar el botón agregar, debe tomar en cuenta que solamente puede agregar una vez la licencia, y si ésta ya se encuentra asociada a otro documento ya no le será posible utilizarla.

Ingreso de Certificado Camara de Comercio

Certificado Cámara de Comercio Guatemala Saldo Disponible: Q.

Favor de Elegir el tipo de Certificado que emitirá:

Seleccione el tipo de Certificado: UN CERTIFICADO EN VARIAS LICENCIAS

Numero de Licencia: 98 306366 2015 Agregar

Al presionar agregar el sistema mostrara un listado de las licencias que se están enlistando para emitir el certificado de origen.

Ingreso de Certificado Cámara de Comercio ✕

Certificado Cámara de Comercio
Guatemala Saldo Disponible: Q. 600

Favor de Elegir el tipo de Certificado que emitirá:
Seleccione el tipo de Certificado:

Numero de Licencia:

Ventanilla	Correlativo	Año	
98	7091	2015	[Eliminar]
98	7094	2015	[Eliminar]

LISTA DE LICENCIAS A UTILIZAR. TAMBIEN SE TIENE LA OPCION DE ELIMINAR

En qué idioma desea emitir el certificado:
Español:
Inglés:

Seleccione una de estas opciones.

Los demás campos deben ingresarse con normalidad y luego presionar el botón siguiente.

Favor de Elegir el tipo de Certificado que emitirá:
Seleccione el tipo de Certificado:

En qué idioma desea emitir el certificado:
Español:
Inglés:

Contacto de Notificaciones
Seleccione el lugar donde recogerá su certificado:

Ingrese número telefónico:

Ingrese correo electrónico:

Confirme correo electrónico:

Al llenar el certificado se podrá observar que las líneas que muestra el certificado son las generadas desde las licencias seleccionadas.

INCISO ARANCELARIO	DESCRIPCIÓN DE LAS MERCADERIAS	MARCA	NO. DE BULTOS	CANTIDAD	UNIDAD DE MEDIDA	PESO BRUTO (KG)	PESO NETO (KG)	VALOR FOB (US\$)	
08072000	PAPAYA		1080	17146.08	KILOGRAMOS	17146.08	17146.08	14535	X
08072000	PAPAYA		1080	17146.08	KILOGRAMOS	17146.08	17146.08	14535	X

Observaciones:

LINEA 1=LICENCIA 1

LINEA 2=LICENCIA 2

Paso 5: Si todo se encuentra ingresado correctamente el sistema lo re direccionara a la ventana para ingreso de datos en el certificado.

Al terminar de ingresar los datos debe presionar el botón "Guardar".

Enviar Certificado

Regresar Guardar Vista Previa

Saldo: Q.900

1. Encabezado del Certificado

Nombre del representante: ELISA
 Nombre de la empresa: SOCIEDAD ANONIMA
 Domicilio de la empresa: KILOMETRO
 Medio de Transporte: AEREO
 Nombre del transporte: INGRESE DATOS DEL TRANSPORTE
 Aduana de salida: EXPRESS AEREO
 Fecha de exportación: FECHA ZARPÓ(ZARPARÁ)
 Pais destino: SINGAPORE
 A la orden de:

Observaciones: OBSERVACIONES

2. Detalle del Certificado

INCISO ARANCELARIO	DESCRIPCIÓN DE LAS MERCADERIAS	MARCA	NO. DE BULTOS	CANTIDAD	UNIDAD DE MEDIDA	PESO BRUTO (KG)	PESO NETO (KG)	VALOR FOB (US\$)	
3301	ACEITE	MAXIMO 50 CARACT	1	50	LITROS	58	50	121	X

El detalle tiene los siguientes campos que son modificables:

- Datos de transporte
- Fecha de salida de la mercadería
- Descripción de la mercadería (de ser necesario)
- Marcas

Debe tomar en cuenta que tiene habilitada las siguientes opciones antes de realizar el envío del certificado:

- Guardar: Guarda los cambios realizados
- Vista Previa: Le permite ver como quedara el certificado.
- Adjuntar documento: Puede adjuntar la factura u otro documento según sea requerido por Cámara de Comercio.
- Enviar: El documento es enviado al delegado de cámara para su respectiva revisión y autorización.
- Opción de eliminar línea: Con esta opción se podrá eliminar cada línea*.

***Nota:** La eliminación de la línea es definitiva. Si fue eliminada erróneamente tendrá que realizar nuevamente el certificado, consultar guía de Anulación y Rectificación de Certificado de Origen Cámara de Comercio.

1. Encabezado del Certificado

Nombre del representante: ELISA Nombre de la empresa: SOCIEDAD ANONIMA


Domicilio de la empresa: KILOMETRO Medio de Transporte: AEREO

Nombre del transporte: INGRESE DATOS DEL TRANSPORTE Aduana de salida: EXPRESS AEREO


Fecha de exportación: FECHA ZARPÓ(ZARPARÁ) País destino: SINGAPORE A la orden de:

Observaciones: OBSERVACIONES

2. Detalle del Certificado

INCISO ARANCELARIO	DESCRIPCIÓN DE LAS MERCADERIAS	MARCA	NO. DE BULTOS	CANTIDAD	UNIDAD DE MEDIDA	PESO BRUTO (KG)	PESO NETO (KG)	VALOR FOB (US\$)	
3301	ACEITE	MAXIMO 50 CARACT	1	50	LITROS	58	50	12	

Carga de documentos

Paso 1 Seleccione el tipo de documento a subir 

Documentos actuales

DOCUMENTO ADJUNTO ADICIONAL DOCUMENTO ADJUNTO ADICIONAL

