

Instructivo para realizar la solicitud de Firma Electrónica INAB en Seadex Web

Previo a realizar la solicitud de Firma Electrónica para la exportación de productos que necesiten autorización del Instituto Nacional de Bosques (INAB) se debe cumplir con lo siguiente:

1. Se debe haber realizado el correspondiente pago por medio de los bancos autorizados y poseer el correspondiente saldo en la Cta. De Certificados Adicionales.
2. Debe de contar con un documento de tipo DEPREX o DUCA F.
3. El respectivo documento debe contener partidas que requieren autorización del Instituto Nacional de Bosques (INAB).
4. Debe contar con los documentos digitales, requeridos para la exportación de productos forestales.

Una vez cumplido estos requisitos puede proceder a realizar la solicitud de Firma Electrónica INAB con los pasos que se detallan a continuación:

Paso 1: Ingresar al sitio web de Vupe OPA:

<http://vupe.export.com.gt/> Seleccionar la opción de Seadex Web.



Colocar el usuario y contraseña luego presionar aceptar.



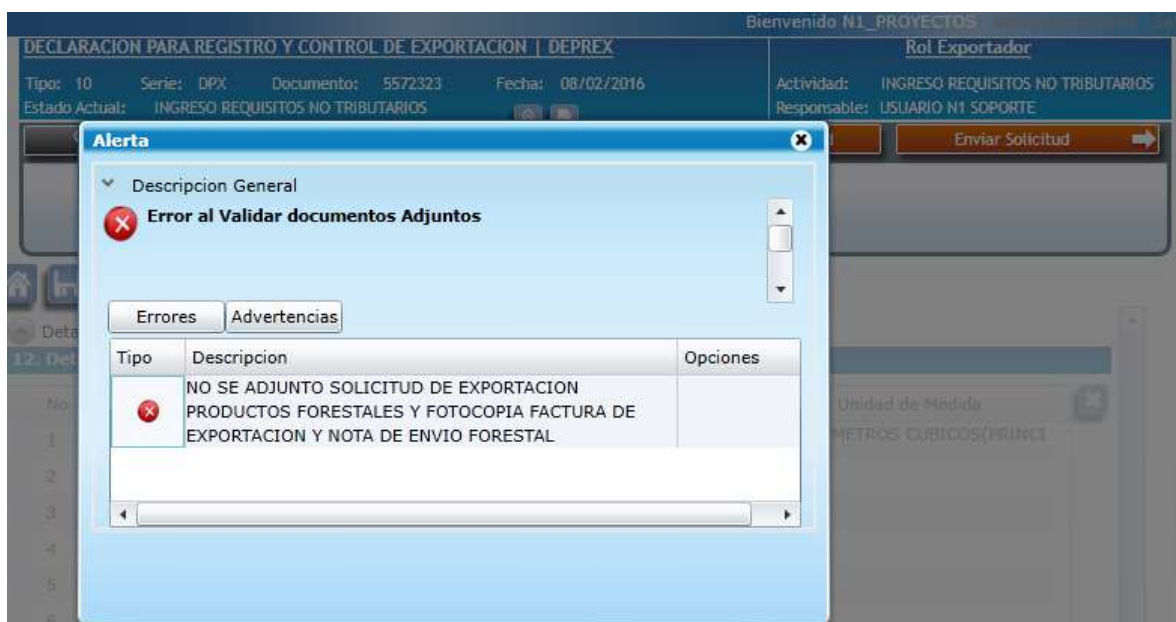
Paso 2: Debe dirigirse a la opción Documentos de Exportación y luego seleccionar el Listado de Documentos, en este paso ya debe de tener creado el respectivo documento y debe encontrarse en el status Ingreso de Requisitos no tributarios, luego deberá de acceder al detalle del documento.

The screenshot shows the VUIPE web application interface. At the top, there is a navigation bar with links: INICIO, VUIPE/OPA, MINECO, AGEXPORT, CHAT, and SOPORTE TECNICO. Below this, a user profile bar shows 'Bienvenido N1_PROYECTOS', 'Administrar Perfil', and 'Salir'. The main content area is titled 'Listado de Solicitudes'. On the left, a vertical menu contains various options, with 'Listado de Solicitudes' highlighted in red. The main area contains search and filter fields for 'Serie Documento', 'Ventanilla', 'Del Documento', 'Del Correlativo', 'Fecha Inicial', 'Estado', 'Requisito', and 'Numero'. Below these fields are buttons for 'Nuevo', 'Buscar', and 'Limpiar'. A table displays a list of requests with columns for 'Fecha', 'Documento', 'VCA', 'Estado', and 'País Destino'. The first row shows a request from 16/01/2015 with document DFX-10-5572323, VCA 96-20927-2015, and status 'INGRESO REQUISITOS NO TRIBUTARIOS'. To the right of the table is a 'Datos del Documento' panel with fields for 'Documento', 'VCA', 'Estado', and 'Usuario'. Below this panel are buttons for 'Encabezado', 'Detalle' (highlighted in red), and 'Doc. Soporte'. At the bottom, there are buttons for 'Copiar Docs', 'Cancelar Documento', and 'Consulta de trazabilidad / Requisitos no tributarios'.

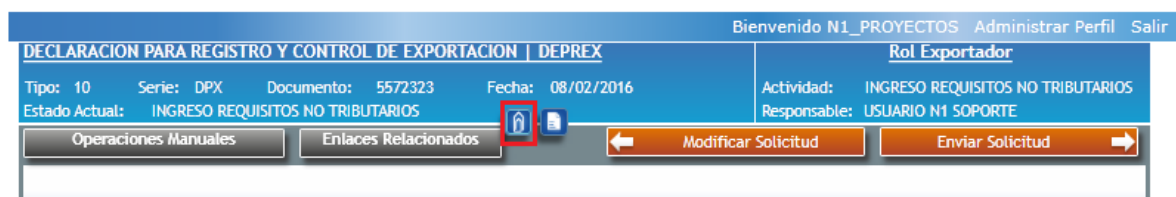
En el detalle se mostrarán las partidas creadas, acá se debe validar que se encuentren incluidas dentro de las que necesitan autorización por parte de INAB.

12. Detalle Mercadería						
No.	Inciso Arancelario	Descripción de las Mercaderías	No. de Bultos	Cantidad	Unidad de Medida	
1	44034900	MADERA EN TROZA TECA	128.00	13.55	METROS CUBICOS(PRINCI	
2			0.00	0.00		

Paso 3: Si se intenta enviar la solicitud para su respectiva autorización y no ha adjuntado los documentos correspondientes se estará mostrando el siguiente mensaje.



Por lo que deberá dirigirse hacia el encabezado del documento y presionar el botón de documentos adjuntos, el cual lo llevara a la sección para agregar los respectivos archivos.



Paso 4: Se mostrará la siguiente pantalla, en la cual debe seguir los siguientes pasos:

1. Debe seleccionar el Tipo de Documento, los cuales pueden ser
 - Certificado Cites
 - Fotocopia de Factura de Exportación
 - Listado de Dimensiones del Producto sujeto a Exportar
 - Nota de Envió de Empresa Forestal
 - Solicitud de Exportación de Productos Forestales
2. Debe seleccionar el archivo con un formato de tipo PDF y mostrar de forma clara y concisa la información.
3. Por ultimo deberá presionar el botón cargar para adjuntar su archivo, y realizar este procedimiento para todos los archivos.

Documentos Adjuntos

Cargar Documentos Adjuntos

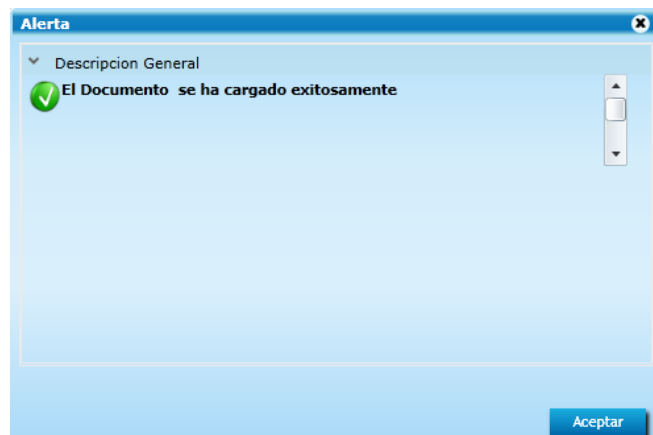
Tipo de Documento: 1

Archivo: 2

Cargar 3

Documentos Actuales | Detalles del Documento

Si todo se encuentra correctamente se mostrará la siguiente alerta:



Paso 5: Luego de haber presentado todos los documentos requeridos debe de cumplir con los requisitos tributarios obligatorios:

- Nota de Envío de Empresa Forestal
- Registro nacional Forestal

Requisitos No Tributarios

2. Requisitos No Tributarios

Número: []

El exportador no tiene autorización para la emisión electrónica del requisito ERROR: EL EXPORTADOR 24813 NO SE ENCUENTRA REGISTRADO EN EL REGISTRO NACIONAL FORESTAL, FAVOR COMUNICARSE CON EL INAB., para mayor información contacte a: JOSE OVALLE Teléfono: 24223400 EXT. 3545 Email:

NOTA DE ENVÍO DE EMPRESA FORESTAL

Número: 025455 Requisito NOTA DE ENVÍO DE EMPRESA FORESTAL cumplido

Número: EXIM-2120 Requisito NOTA DE ENVÍO DE EMPRESA FORESTAL cumplido

REGISTRO NACIONAL FORESTAL

Número: EXIM-2120 Requisito REGISTRO NACIONAL FORESTAL cumplido

Posteriormente se debe enviar la solicitud para su respectiva autorización.

Bienvenido N1_PROYECTOS Administrar Perfil Salir

DECLARACION PARA REGISTRO Y CONTROL DE EXPORTACION | DEPREX Rol Exportador

Tipo: 10 Serie: DPX Documento: 5572323 Fecha: 08/02/2016 Actividad: INGRESO REQUISITOS NO TRIBUTARIOS

Estado Actual: INGRESO REQUISITOS NO TRIBUTARIOS Responsable: USUARIO N1 SOPORTE

Operaciones Manuales Enlaces Relacionados Modificar Solicitud **Enviar Solicitud**

Bienvenido N1_PROYECTOS Administrar Perfil Salir

DECLARACION PARA REGISTRO Y CONTROL DE EXPORTACION | DEPREX Rol Exportador

Tipo: 10 Serie: DPX Documento: 5572323 Fecha: 08/02/2016 Actividad: VER DOCUMENTO

Estado Actual: **AUTORIZACIÓN REQUISITOS** Responsable: USUARIO N1 SOPORTE

Operaciones Manuales Enlaces Relacionados

Paso 6: Deberá de esperar la autorización del delegado, si el documento fue rechazado se mostrará la razón del rechazo en la descripción del requisito, por lo que deberá de corregir el inconveniente y enviar nuevamente el documento.

^ CERTIFICADO INAB

Número:

El exportador no tiene autorización para la emisión electrónica del requisito ERROR: CUMPLIR CON LO SIGUIENTE: NO SE ADJUNTO EL CERTIFICADO CITES, para mayor información contacte a: JOSE OVALLE Teléfono: 24223400 EXT. 3545 Email: JOSE.OVALLE@ASCO-EXPORT.ORG.CU

^ NOTA DE ENVÍO DE EMPRESA FORESTAL

Si el documento fue aprobado el requisito tributario de CERTIFICADO INAB aparecerá exitosamente aprobado.

^ CERTIFICADO INAB

Número: 98201520927

Requisito CERTIFICADO INAB cumplido

Paso 7: Luego de la aprobación del requisito deberá enviar el certificado para la solicitud de firma electrónica.

Bienvenido N1_PROTECTOS - Administrador Permiso

DECLARACION PARA REGISTRO Y CONTROL DE EXPORTACION | DEPREG

Tipo: 10 Serie: DPX Documento: 5572323 Fecha: 08/02/2016 Rol Exportador

Actividad: INGRESO REQUISITOS NO TRIBUTARIOS

Estado Actual: INGRESO REQUISITOS NO TRIBUTARIOS Responsable: USUARIO N1 SOPORTE

Operaciones Manuales Enlaces Relacionados Modificar Solicitud **Enviar Solicitud**

Paso 8: El documento pasará a un estado de Espera de Firma INAB, el cual será autorizado por el delegado de INAB en un lapso corto de tiempo, y el documento quedará aprobado.

Bienvenido NI_PROYECTOS Administrar Permí Salir

DECLARACION PARA REGISTRO Y CONTROL DE EXPORTACION | DEPREX Rol Exportador

Tipo: 10 Serie: DPX Documento: 5572323 Fecha: 08/02/2016 Actividad: VER DOCUMENTO
Estado Actual: ESPERA DE FIRMA INAB Responsable: USUARIO N1 SOPORTE

Operaciones Manuales Enlaces Relacionados

Paso 9: Al finalizar el proceso ya puede imprimir el documento el cual ya se encuentra firmado electrónicamente.

Nuevo Buscar Limpiar Actualizar Datos

Fecha	Documento	VCA	Estado	País Destino
16/01/2015	DPX-10-5572323	98-20927-2015	APROBADO	IN

Datos del Documento

Documento: DPX-10-5572323 VCA: 98-20927-2015

Estado: APROBADO

Usuario: T24813

Observaciones:

Navegación del Documento

Encabezado Detalle Doc. Soporte

Impresiones del Documento

Imprimir Doc. CERT. ORIGEN

Funciones Adicionales Documento

Copiar Docto. Rectificar Docto. Generar DUA

Consulta de trazabilidad / Requisitos no tributarios

Cargar docs. Ver trazabilidad

-FIN-